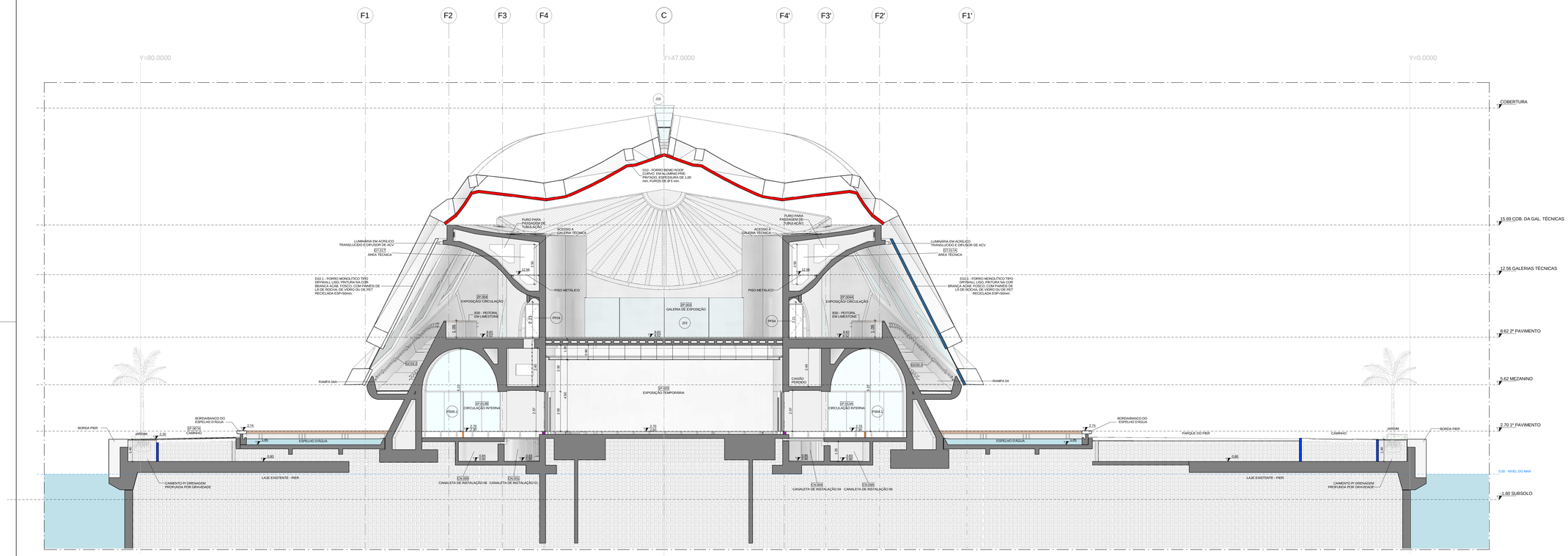


CORTE 05
ESCALA 1 : 100

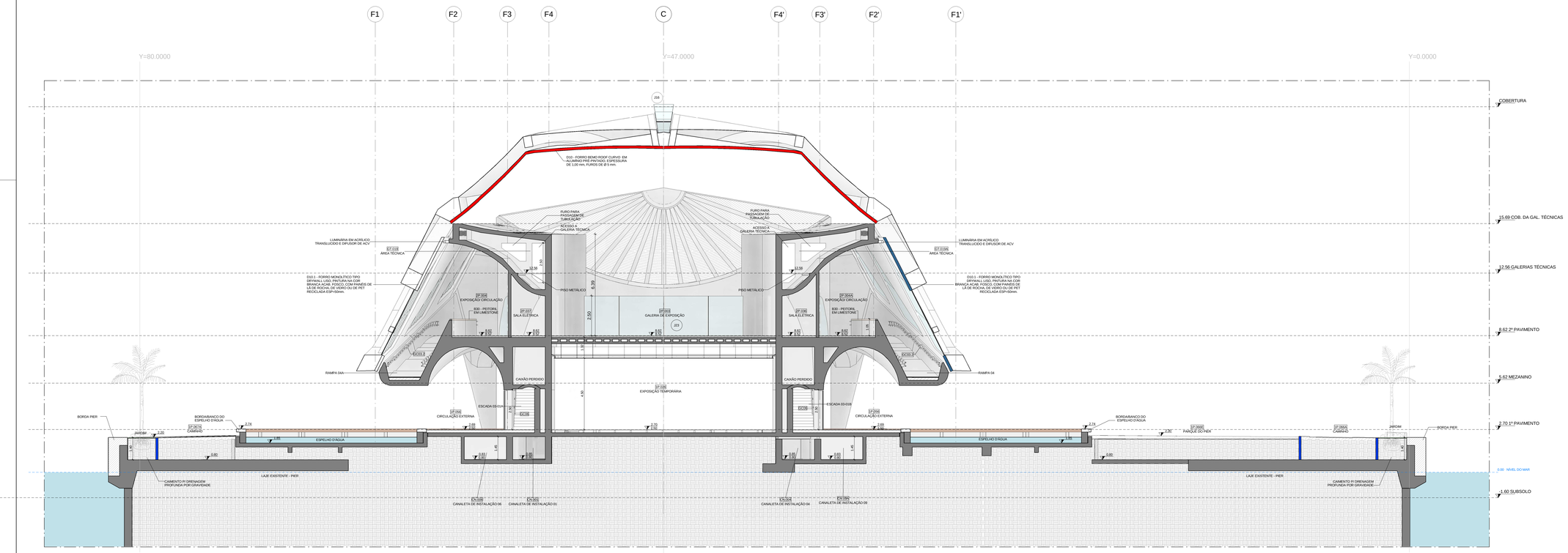


CORTE 06
ESCALA 1 : 100

## DOCUMENTOS DE REFERÊNCIA:

| Nº | DESCRIÇÃO | DOCUMENTO |
|---|---|---|
| 1 | PLANTA SUBSOLO - TRECHO C | MDA-PD-ARQ-DE-024 |
| 2 | PLANTA CANALETAS - TRECHO C | MDA-PD-ARQ-DE-034 |
| 3 | PLANTA 1º PAVIMENTO - TRECHO C | MDA-PD-ARQ-DE-044 |
| 4 | PLANTA MEZANINO - TRECHO C | MDA-PD-ARQ-DE-054 |
| 5 | PLANTA 2º PAVIMENTO - TRECHO C | MDA-PD-ARQ-DE-064 |
| 6 | GALERIA TÉCNICA - TRECHO C | MDA-PD-ARQ-DE-074 |

## LEGENDAS:

LEGENDA GRÁFICA:

TÍTULO — TÍTULO E ESCALA DO DESENHO
ESCALA: 1/XX

XXD01 — INDICAÇÃO DE PORTAS (Nº DA PORTA)
XJ001 — INDICAÇÃO DE JANELAS (Nº DA JANELA)

CÓDIGO DE COMPARTIMENTO
(PAVIMENTO)
(COMPARTIMENTO)
PAV NNN

PD-0.00 — INDICAÇÃO DE PÉ DIREITO
+ (PA) / + (PB) — INDICAÇÃO DE NÍVEL EM ELEVAÇÃO
+ (PA) / + (PB) — INDICAÇÃO DE NÍVEL EM PLANTA
INDICAÇÃO PAGINAÇÃO DE FORRO OU PISO
JUNTA DE DILATAÇÃO

INDICAÇÃO DE CORTE
XX — NÚMERO DO DESENHO
YYY — NÚMERO DA PRANCHA

INDICAÇÃO DE VISTA OU FACHADA
XX — NÚMERO DO DESENHO
YYY — NÚMERO DA PRANCHA
XX — EIXO

CHAMADA DE DETALHE / AMPLIAÇÃO
XX — NÚMERO DETALHE (D3) / AMPLIAÇÃO (AMP3)
YYY — NÚMERO DA PRANCHA
XX — NÚMERO DETALHE (D3) / AMPLIAÇÃO (AMP3)
YYY — NÚMERO DA PRANCHA

CÓDIGO DE ACABAMENTO
XX XX XX XX
(TETO)
(RODAPÉ)
(PAREDE)
(PISO)

LEGENDA VEDAÇÕES

- ESTRUTURA DE CONCRETO EM CORTE *1
- ALVENARIA ESTRUTURAL 10cm
- BLOCO DE CONCRETO 9cm REVESTIMENTO 2,5cm
- BLOCO DE CONCRETO 14cm REVESTIMENTO 2,5cm
- BLOCO DE CONCRETO 14cm PREENCHIDO INTERRAMENTE COM GRAUTE REVESTIMENTO 2,5cm
- BLOCO DE CONCRETO 19cm REVESTIMENTO 2,5cm
- BLOCO DE CONCRETO 19cm PREENCHIDO INTERRAMENTE COM GRAUTE REVESTIMENTO 2,5cm
- BORDA LAJE DO PIER (EXISTENTE)
- ESTRUTURA DE CONCRETO EM VISTA
- ALVENARIA ESTRUTURAL 19cm EM VISTA
- PAREDES EM ESTACAS SECANTES
- DRYWALL
- DIVISÓRIA 01: PAINEL EM VIDRO DUPLO COM MICRO PERSIANAS
- DIVISÓRIA 02: PAINEL EM MDF COM LAMINADO ACABAMENTO DE MADEIRA TIPO " AMERICAN MAPLE"
- TRATAMENTO ACÚSTICO EM PAINÉIS DE LÃ DE ROCHA, DE VIDRO OU DE PET RECICLADA ESP.50mm, DENSIDADE MÍNIMA 30kg/m³, COM FACE EM VÉU PRETO
- TRATAMENTO ACÚSTICO EM PAINÉIS DE LÃ DE ROCHA, DE VIDRO OU DE PET RECICLADA ESP.50mm, DENSIDADE MÍNIMA 30kg/m³, COM FACE EM VÉU BRANCO
- PAINEL DE MADEIRA REVESTIDO COM FOLHEADO DE MADEIRA TIPO " AMERICAN MAPLE"
- RIPADO VERTICAL VAZADO DE RÉGUAS DE MADEIRA TIPO " AMERICAN MAPLE"
- ESTRUTURA DE FIXAÇÃO DO RIPADO / PAINEL
- REVESTIMENTO DE PAREDES COM PAINÉIS DE LÃ DE ROCHA, DE VIDRO OU DE PET RECICLADA ESP = 50MM, DENSIDADE MÍNIMA 30KG/M³, COM ACABAMENTO EM TECIDO (ÁREA ABERTA MAIOR QUE 30%)

NOTA 1: EM SITUAÇÕES EM QUE O CONCRETO TEM REVESTIMENTO DE 2,5cm SERÁ IDENTIFICADO NAS PLANTAS DOS TRECHOS COM MARCAÇÃO DE DETALHE.

LEGENDA - FORRO EM CORTE

- FORRO BEMO ROOF CURVO EM ALUMÍNIO PRÉ-PINTADO (FACE VISÍVEL EM POLIÉSTER 20 µ, BRANCO RAL9003 FOSCO + PRIMER 5 µ), ESPESSURA DE 1,00 mm, FUROS DE Ø 5 mm, MINIMO DE 23% DA ÁREA PERFURADA.
- REVESTIMENTO LATERAL DA COBERTURA METÁLICA EM FORRO MONOLÍTICO TIPO DRYWALL LISO, PINTURA ACRÍLICA COR BRANCA ACABAMENTO FOSCO, COM PAINÉIS DE LÃ DE ROCHA, DE VIDRO OU DE PET RECICLADA ESP=50MM - DENSIDADE MÍNIMA DE 30KG/M³. SOBREPOSTOS NA FACE INTERIOR.

LEGENDA SIMBOLOGIA

PM - PORTAS EM MADEIRA / PE - PORTAS ESPECIAIS / PF - PORTA CORTA-FOGO / PS - CAIXILHOS / J - JANELAS
EM - ESCADA MARINHEIRO / GR - GRELHA / GC - GUARDA CORPO

## NOTAS GERAIS:

1 - ESTE DOCUMENTO FAZ PARTE DO PROJETO DE DETALHAMENTO DE ARQUITETURA QUE TEM COMO BASE O CONJUNTO DE DESENHOS DO PROJETO EXECUTIVO DE ARQUITETURA FASE 08.

2 - NA EXECUÇÃO DAS FORMAS DE CONCRETO CONSIDERAR SEMPRE PROJETOS COMPLEMENTARES.

3 - MEDIDAS E NÍVEIS EM METROS, SALVO INDICAÇÃO CONTRÁRIA.

4 - CONFERIR MEDIDAS, NÍVEIS E PRUMOS NA OBRA.

5 - AMPLIAÇÕES MARCADAS NAS PLANTAS ESCALA 1:100.

6 - POSIÇÕES E DIMENSÕES DOS BLOCKOUT CONFERIR NO PROJETO DE ESTRUTURA

7 - ESPECIFICAÇÃO, DIMENSIONAMENTO, DETALHAMENTO ESPECIFICO E FIXAÇÃO DO FORRO E REVESTIMENTO LATERAL DEVERÁ SER DE ACORDO COM FABRICANTE.

8 - A REPRESENTAÇÃO DA COBERTURA METÁLICA CORRESPONDE HÁ INFORMAÇÃO EXISTENTE A DATA DA EMISSÃO DO DOCUMENTO. PARA DETALHAMENTO DA ESTRUTURA METÁLICA NECESSÁRIO VER PROJETO CORRESPONDENTE.

## PLANTA CHAVE:

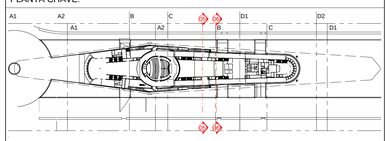


| Nº REVISÃO | DATA | DESCRIÇÃO DAS REVISÕES | EXECUÇÃO | VERIFICAÇÃO | APROVAÇÃO |
|---|---|---|---|---|---|
| R00 | 01/12/2015 | EMISSÃO INICIAL | CRISTIANE | LUIS | DANIEL |

CONSÓRCIO CONSTRUTOR: CONSÓRCIO PORTO NOVO

CLIENTE: PREFEITURA DA CIDADE DO RIO DE JANEIRO — COMPANHIA DE DESENVOLVIMENTO URBANO DA REGIÃO DO PORTO DO RIO

RESPONSÁVEL TÉCNICO:
CREA / CAU:
ART / RRT:
ASSINATURA:

OBRA: MUSEU DO AMANHÃ

COORDENAÇÃO PROJETOS: fernandes / arquitetos associados

ETAPA: PROJETO AS BUILT

DISCIPLINA: ARQUITETURA

RESPONSÁVEL TÉCNICO: DANIEL FERNANDES
CAU: 32964-8
ART / RRT:
ASSINATURA:

TÍTULO: CORTES TRANSVERSAIS

PROJETISTA: fernandes / arquitetos associados

| Nº DO DOCUMENTO: | PRANCHA: | REVISÃO: |
|---|---|---|
| MDA-AB-ARQ-DE- 206 | 01 | R00 |
| DATA: | ESCALA: | DISCIPLINA: |
| 01/12/2015 | 1/100 | ARQ |

RESPONSÁVEL TÉCNICO: DANIEL FERNANDES
CAU: 32964-8
ART / RRT:
ASSINATURA:

EMPRESA: FERNANDES ARQUITETOS ASSOCIADOS
VERIFICAÇÃO: LUIS LIMA
EXECUÇÃO: CRISTIANE SUZUKI
APROVAÇÃO: DANIEL FERNANDES

FORMATO A0 - 1189.00 x 841.00 mm

CÓPIA DO ARQUIVO DE DOCUMENTOS NÃO CONTROLADA